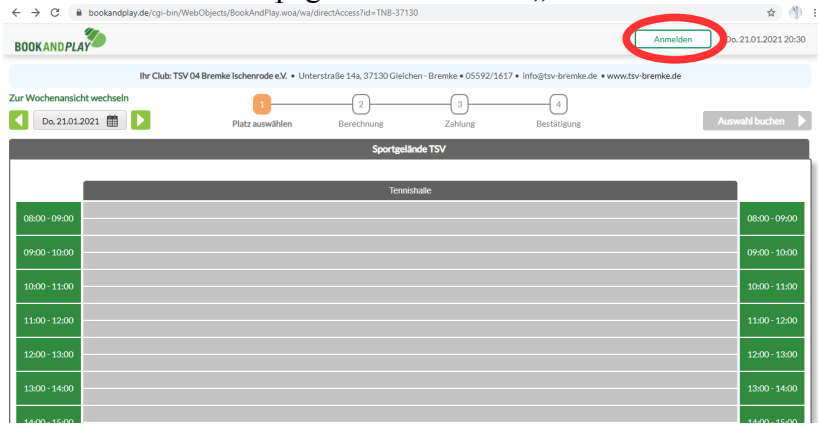
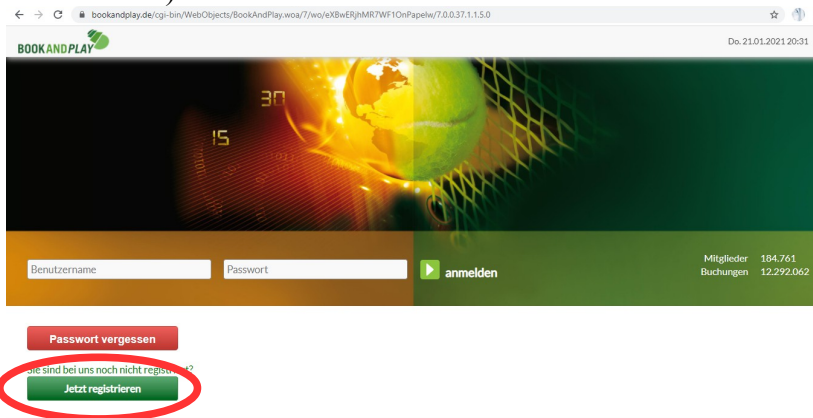


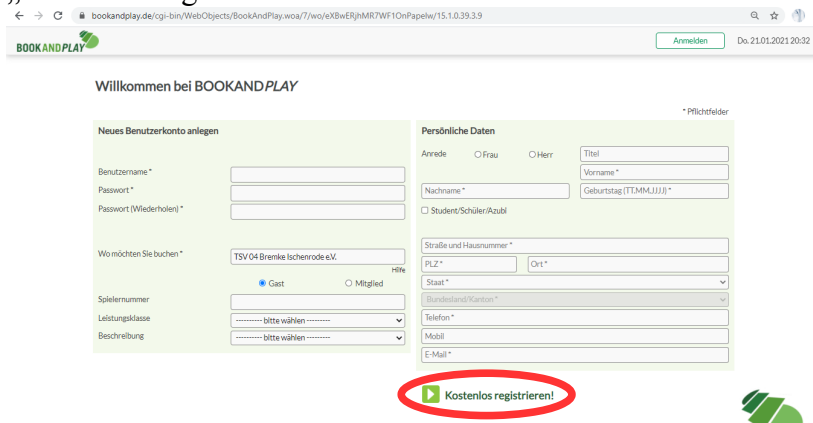
# 1. Link auf der Homepage anklicken und „Anmelden“ auswählen



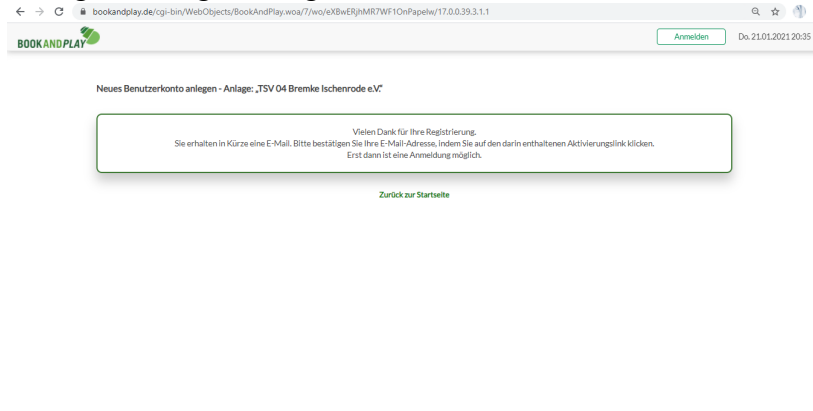
# 2. Bei erstmaliger Anmeldung „Jetzt registrieren“ auswählen (bei bereits erfolgter Registrierung: weiter bei 5.)



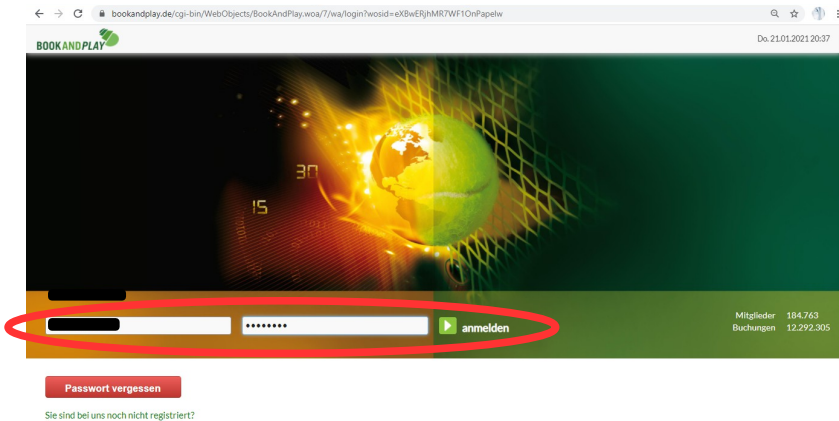
# 3. Bei erstmaliger Registrierung entsprechende Daten eintragen (\* = Pflichtangaben) und „Kostenlos registrieren!“ anklicken



# 4. Registrierung bestätigen

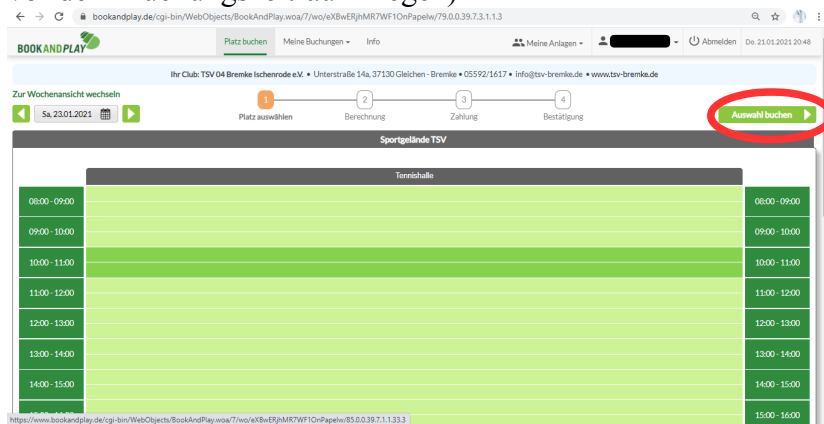


## 5. Mit Benutzerdaten anmelden

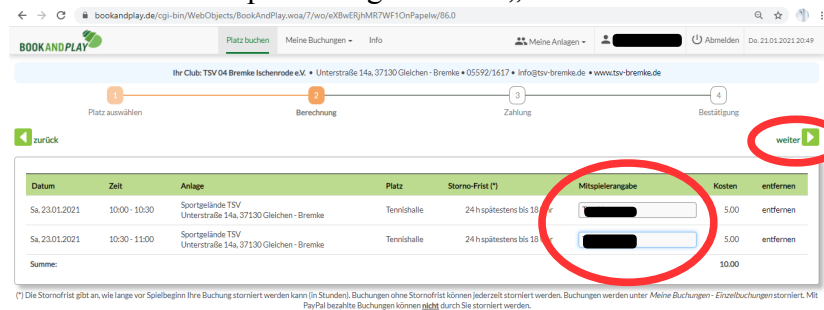


## 6. Zeitfenster auswählen und „Auswahl buchen“

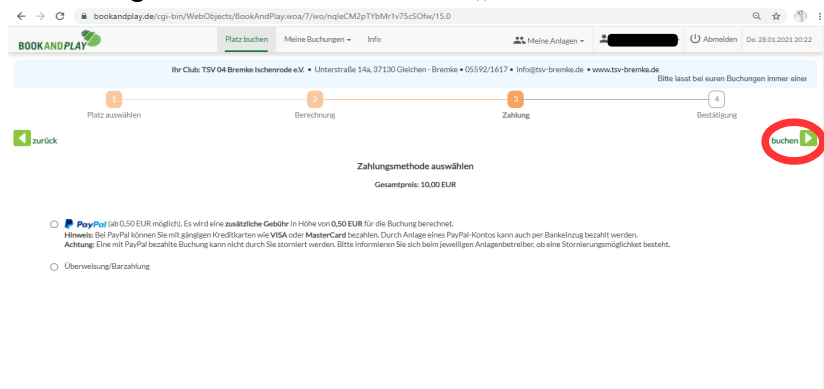
(Buchungstakt 30 Minuten, Mindestbuchung 60 Minuten, Buchung muss mindestens 24 Stunden vor dem Buchungszeitraum liegen)



## 7. Namen der Mitspieler eingeben und „weiter“ anklicken



## 8. Zahlungsmethode auswählen und „buchen“ anklicken



Jetzt wünschen wir euch ganz viel Spaß beim Spielen!

Ihr erhaltet von BookAndPlay noch eine Bestätigung der Buchung per E-Mail. Dort sind im unteren Bereich auch noch weitere Informationen für euch (z. B. ab wann die Halle für euch geöffnet sein wird, Hinweise zur Anfahrt, zur Rechnung usw.).

Über Lob, konstruktive Kritik, Verbesserungsvorschläge usw. würden wir uns sehr freuen. Ihr könnt zu uns jederzeit über unsere sozialen Netzwerke (facebook und instagram) Kontakt aufnehmen (TSV 04 Bremke/ Ischenrode e. V.). Weitere Kontaktdaten findet ihr auch auf unserer Homepage ([www.tsv-bremke.de](http://www.tsv-bremke.de)).

Mit sportlichen Grüßen

Euer Vorstand des TSV

